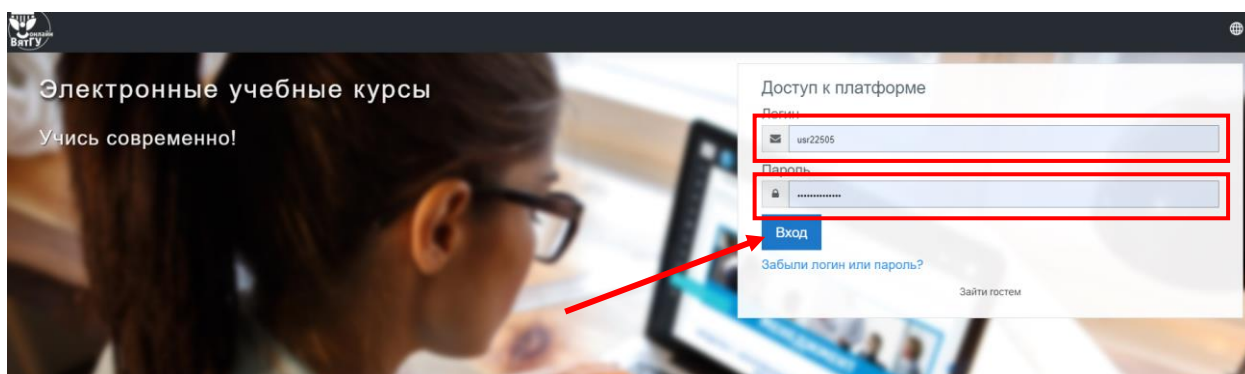
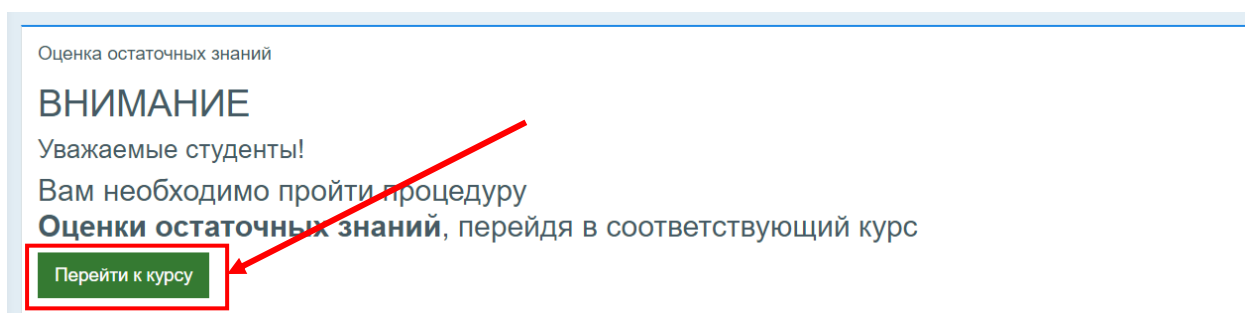


# Инструкция по прохождению курса «Оценка остаточных знаний»

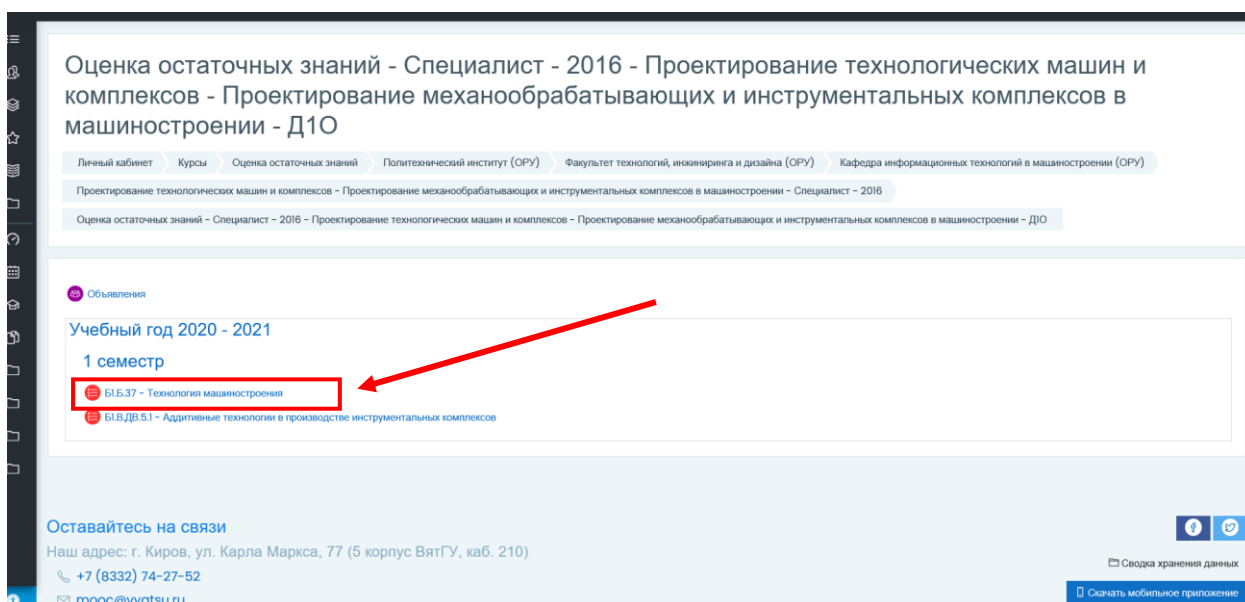
1. Заходим на платформу <https://e.vyatsu.ru/>
2. Вводим свой логин (studXXXXXX) и пароль



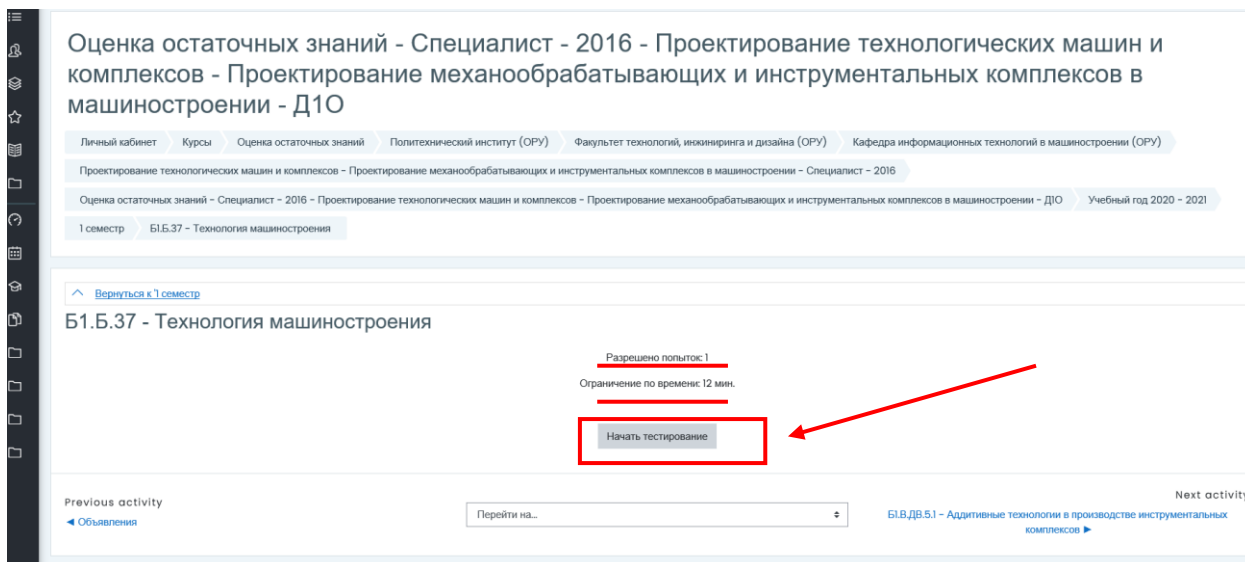
3. Переходим в курс по «Оценке остаточных знаний».



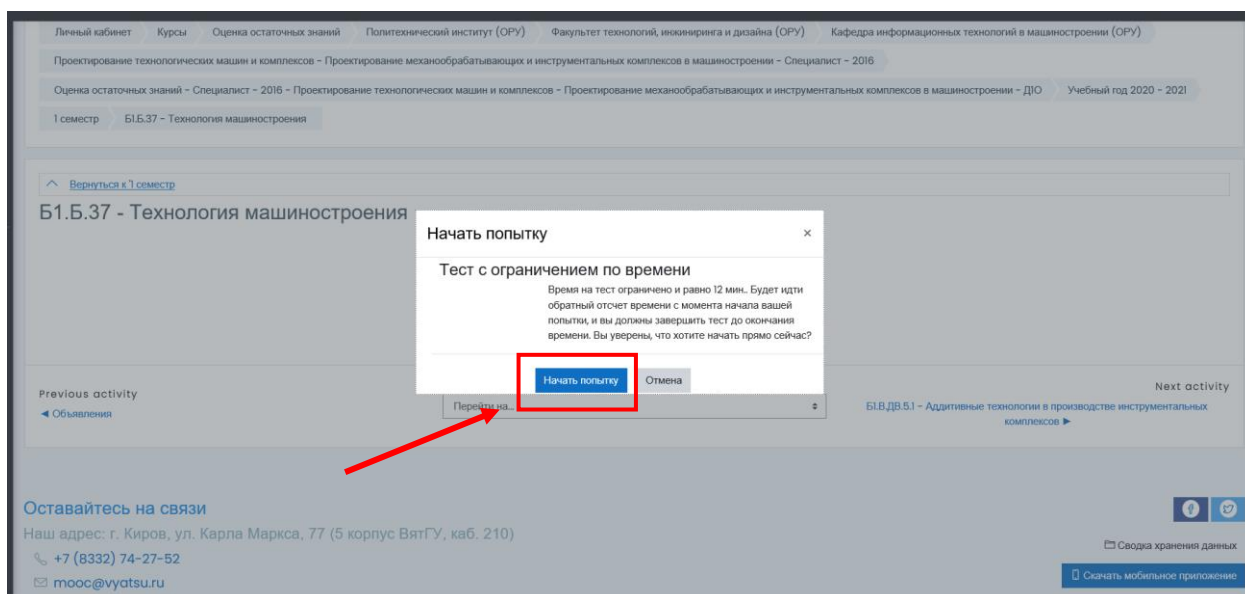
4. Заходим на курс «Оценка остаточных знаний» и начинаем тестирование



5. Обратите внимание на количество попыток (1), а также на ограничение по времени тестирования (12 мин.)  
Нажимаем «Начать тестирование»



6. В появившемся окне отобразится уведомление об ограничении времени на прохождение теста. Если вы уверены, что хотите начать прямо сейчас, нажимаем «Начать попытку»



7. После начала тестирования вы увидите:
- Порядковый номер вопрос
  - Текст вопроса
  - Варианты ответа
  - Навигацию по тесту (позволяет отвечать на вопросы не по порядку в пределах оставшегося времени)
  - Оставшееся время

После выбора одного варианта ответа нажимаем «Следующая страница»

# Оценка остаточных знаний - Специалист - 2016 - Проектирование технологических машин и комплексов - Проектирование механообрабатывающих и инструментальных комплексов в машиностроении - Д1О

Личный кабинет > Курсы > Оценка остаточных знаний > Политехнический институт (ОРУ) > Факультет технологий, инжиниринга и дизайна (ОРУ) > Кафедра информационных технологий в машиностроении (ОРУ)

Проектирование технологических машин и комплексов - Проектирование механообрабатывающих и инструментальных комплексов в машиностроении - Специалист - 2016

Оценка остаточных знаний - Специалист - 2016 - Проектирование технологических машин и комплексов - Проектирование механообрабатывающих и инструментальных комплексов в машиностроении - Д1О > Учебный год 2020 - 2021

1 семестр > Б1.Б.37 - Технология машиностроения

The screenshot shows a test question interface. A red box highlights the remaining time: **Оставшееся время 0:11:55**. A red box highlights the question text: **Класс шероховатости обработки, достигаемый при рассверлиании.** A red box highlights the answer options: **Выберите один ответ:**   
 а. 5   
 б. 9   
 в. 7   
 г. 8

Annotations:   
a. points to the question number '1'.   
b. points to the question text.   
c. points to the answer options.   
d. points to the navigation buttons (1-5).   
e. points to the 'Закончить попытку...' link.

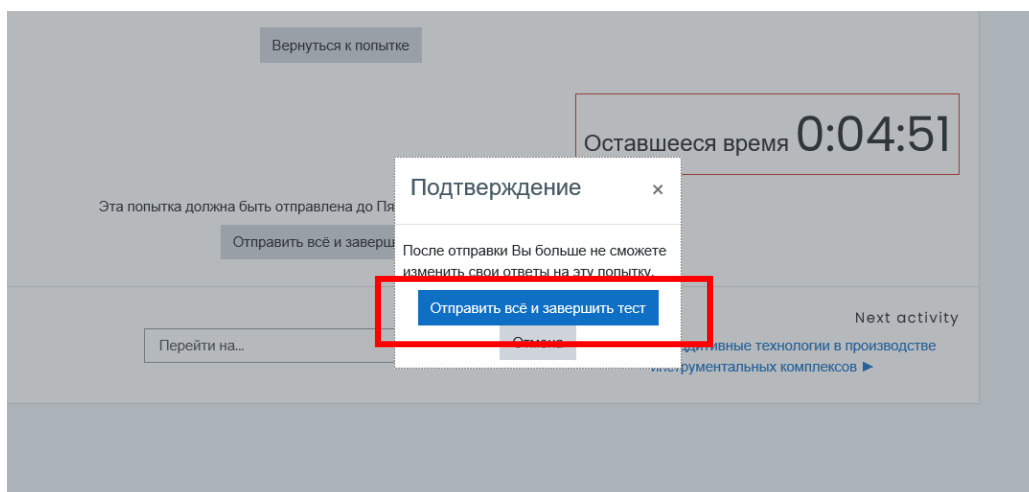
8. После того, как вы ответили на все вопросы, нажимаем «Отправить всё и завершить тест». Обратите внимание, что вы можете «Вернуться к попытке» и изменить вариант ответа, если имеется «Оставшееся время»

The screenshot shows the 'Результат попытки' (Attempt Result) page. A table shows the status of five questions:

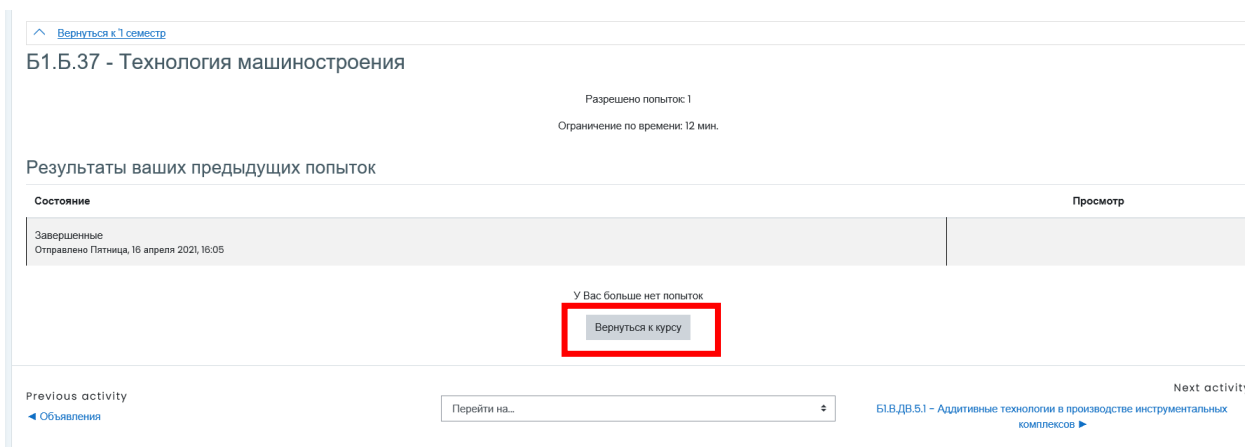
Вопрос	Состояние
1	Ответ сохранен
2	Ответ сохранен
3	Ответ сохранен
4	Ответ сохранен
5	Ответ сохранен

Annotations:   
A red box highlights the 'Вернуться к попытке' button.   
A red box highlights the remaining time: **Оставшееся время 0:05:36**.   
A red box highlights the 'Отправить всё и завершить тест' button.   
Text below the buttons: **Эта попытка должна быть отправлена до Пятница, 16 апреля 2021, 16:09.**

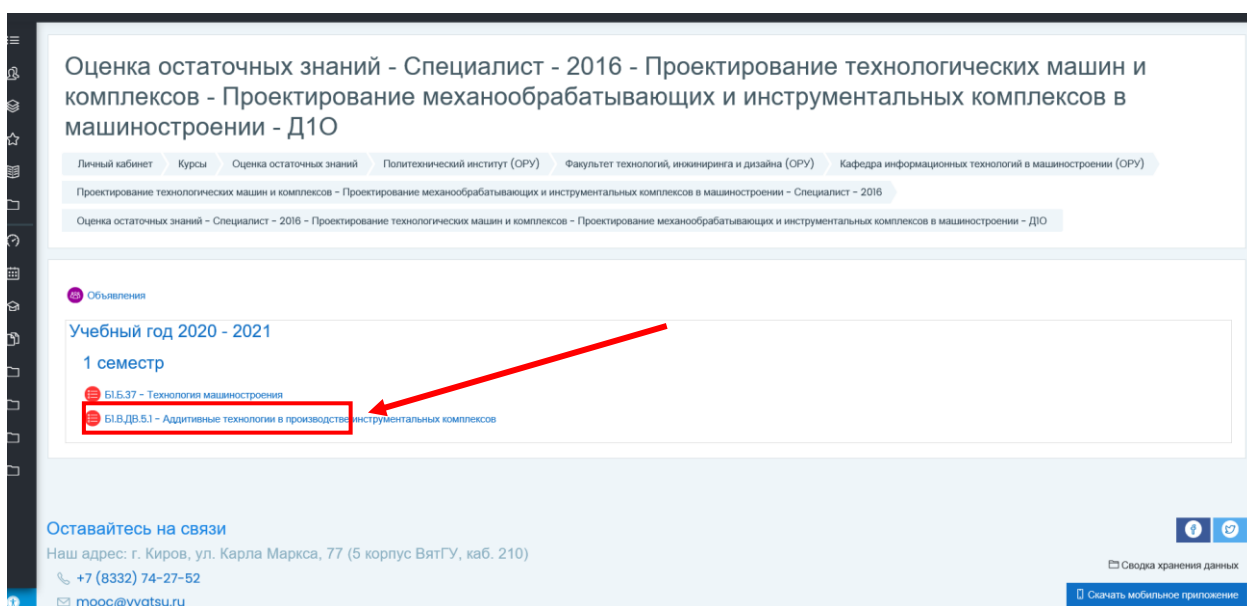
9. В появившемся окне отобразится уведомление, что после отправки Вы больше не сможете изменить свои ответы на эту попытку. Нажимаем «Отправить все и завершить тест»



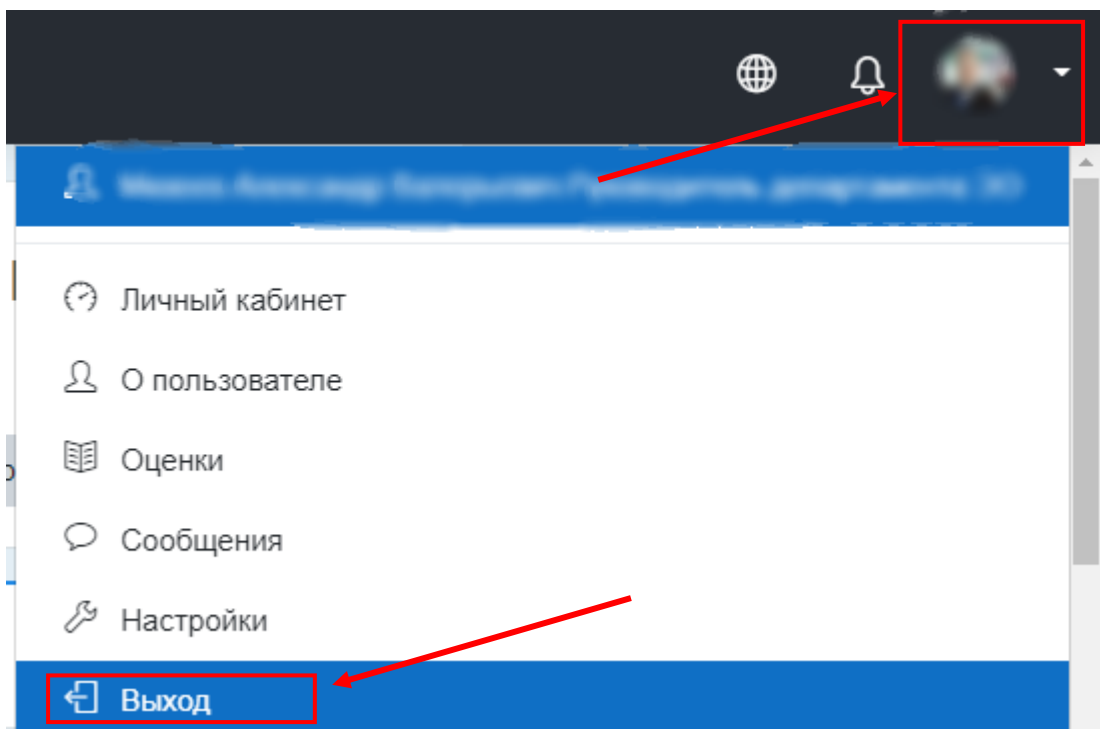
10. После отправки и завершения теста нажимаем «Вернуться к курсу» и выполняем следующий тест



11. Далее переходим к тестированию по следующей дисциплине



12. По окончании проведения всех тестирований **ОБЯЗАТЕЛЬНО** необходимо выйти из системы



**Внимание!** Результат теста будет доступен для ознакомления студентов в личном кабинете на <https://new.vyatsu.ru/account/>