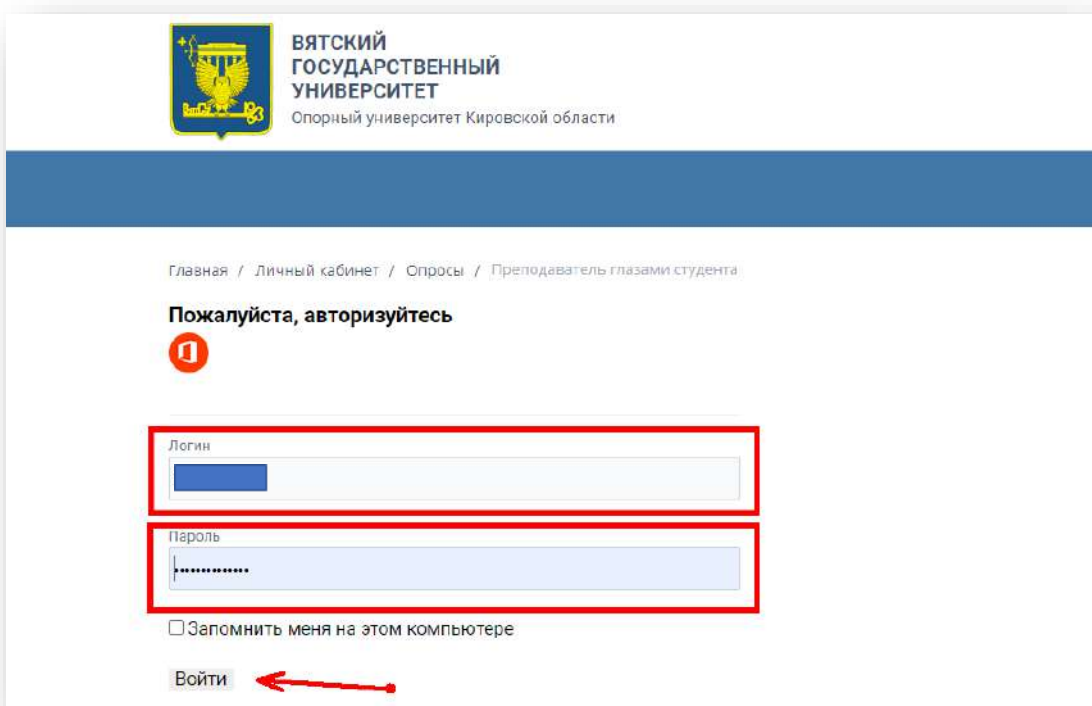
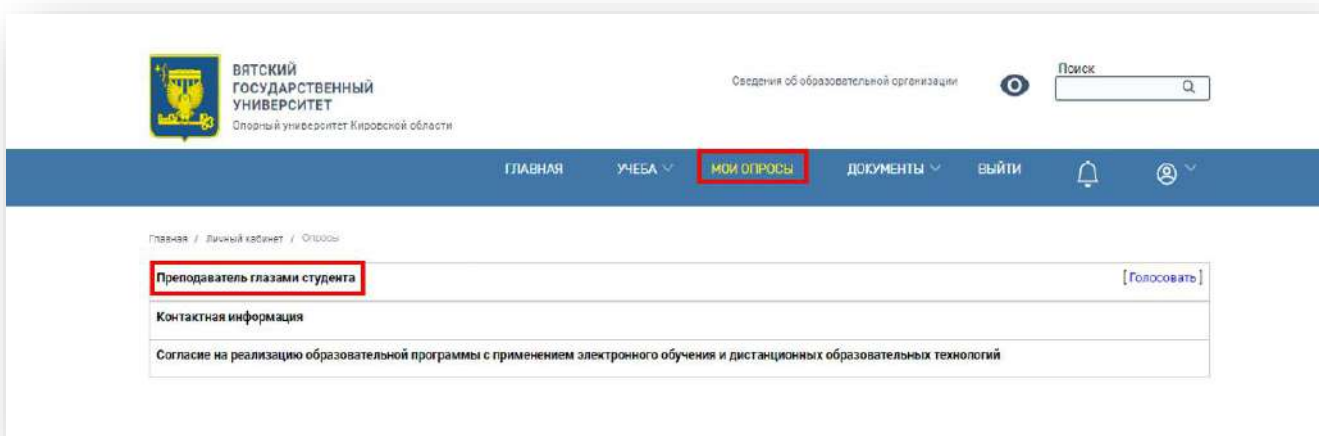


Инструкция для студентов «Преподаватель глазами студента»

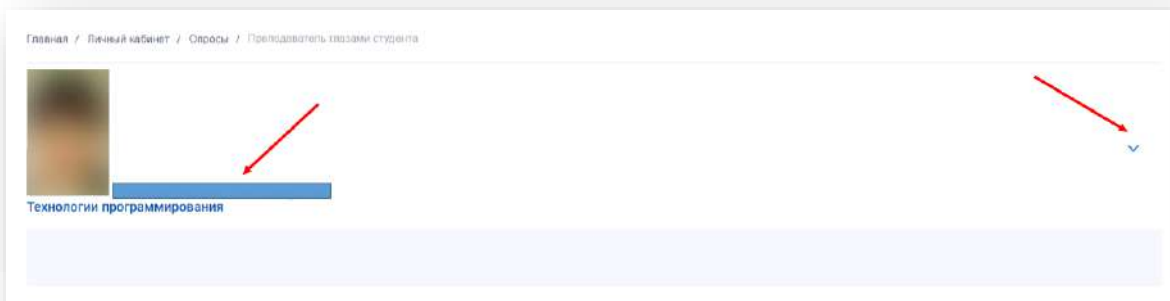
1. Войдите в Личный кабинет - <https://new.vyatsu.ru/account>.
2. Введите свой логин (stud*****) и пароль, нажмите кнопку «Войти».



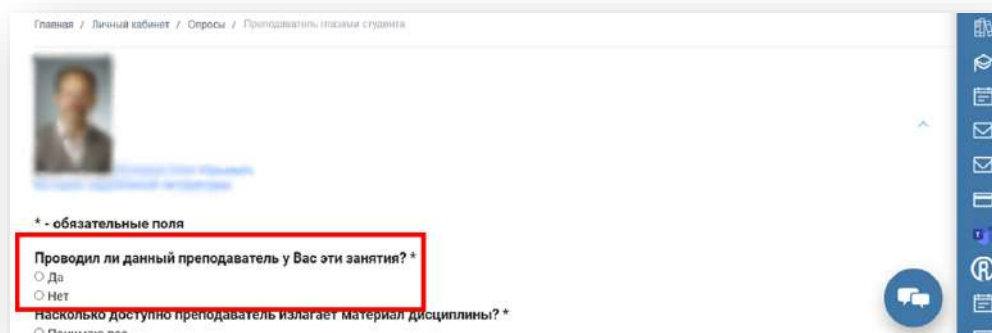
3. Перейдите во вкладку «Мои опросы», выберите вкладку «Преподаватель глазами студента» и заполните опрос по каждому преподавателю.



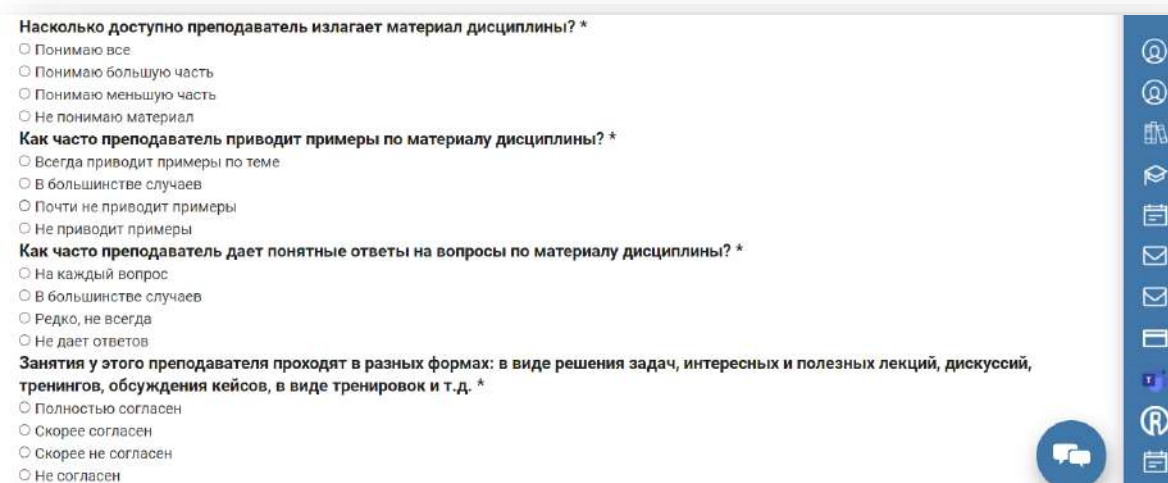
4. Чтобы развернуть поля опроса, нажмите на ФИО преподавателя или стрелку справа.



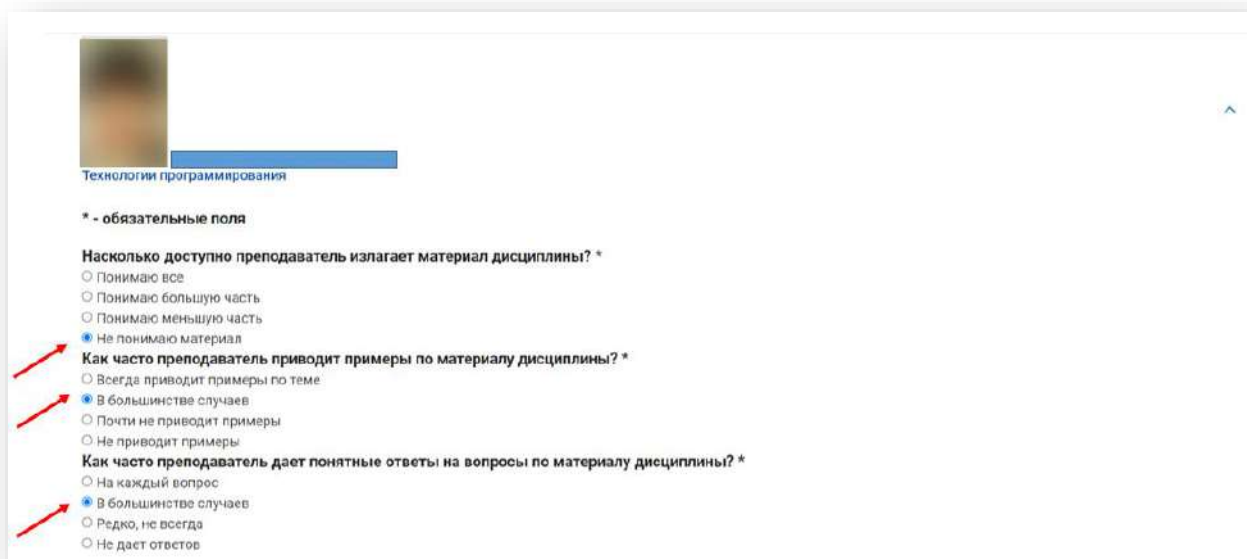
5. Нажмите на фамилию преподавателя и ответьте на первый вопрос «Проводил ли данный преподаватель у Вас эти занятия?»



6. В случае положительного ответа развернутся поля опроса. Пройдите опрос, выбрав один вариант ответа для каждого вопроса.



7. Пройдите опрос, отметив один вариант ответа на каждый вопрос.



Технологии программирования

* - обязательные поля

Насколько доступно преподаватель излагает материал дисциплины? *

- Понимаю все
- Понимаю большую часть
- Понимаю меньшую часть
- Не понимаю материал

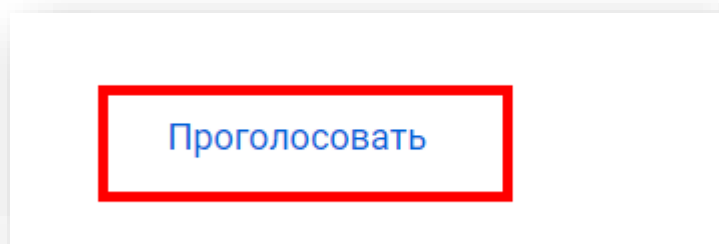
Как часто преподаватель приводит примеры по материалу дисциплины? *

- Всегда приводит примеры по теме
- В большинстве случаев
- Почти не приводит примеры
- Не приводит примеры

Как часто преподаватель дает понятные ответы на вопросы по материалу дисциплины? *

- На каждый вопрос
- В большинстве случаев
- Редко, не всегда
- Не дает ответов

8. После прохождения опроса нажмите кнопку «Проголосовать».



9. Повторите пункты с 5 – 8 в отношении всех преподавателей, которые есть в вашем списке. Только в этом случае опрос будет считаться пройденным.

10. У вас есть возможность изменить своё мнение в рамках периода проведения анкетирования, а именно с 18 ноября по 30 ноября 2024 года.