



Инструкция

«Прохождение тестирования по контролю наличия у обучающихся сформированных результатов обучения по ранее изученным дисциплинам»

При прохождении тестирования по контролю наличия у обучающихся сформированных результатов обучения по ранее изученным дисциплинам запрещается:

- 1) использование учебной и справочной литературы, материалов и электронно-вычислительной техники;
- 2) открытие иных окон (страниц, браузеров) в сети Интернет, за исключением окна с заданием с тестированием, и поиск любой информации в сети Интернет;
- 3) использование любых мобильных и компьютерных устройств, за исключением того персонального компьютера или ноутбука, на котором осуществляется прохождение тестирования;
- 4) присутствие в помещении, где сдается тестирование, третьих лиц;
- 5) отсутствие лица студента в пределах обзора веб-камеры при прохождении тестирования;
- 6) покидать помещение, в котором осуществляется прохождение тестирования до его завершения.

Процесс прохождения тестирования

1. Для выбора дисциплин, по которым вы хотите пройти тестирование, необходимо зайти в Личный кабинет на сайте <https://new.vyatsu.ru> и авторизоваться под своими учетными данными:

Главная / Личный кабинет

Авторизация в Личном кабинете

Логин

stud @vyatsu.ru

Пароль

Запомнить меня на этом компьютере

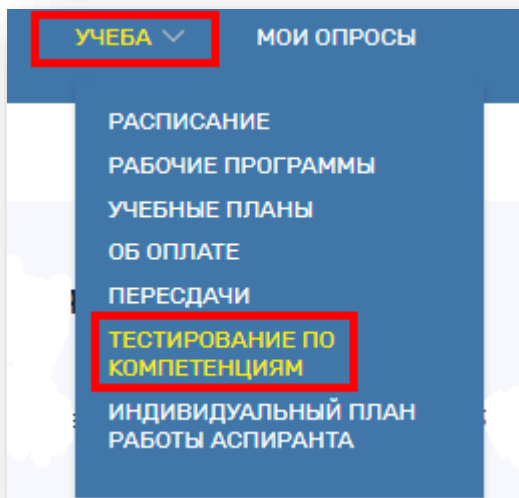
Войти

Для гостя университета - [Забыли свой пароль?](#)
Для студента университета - [Забыли свой пароль?](#)

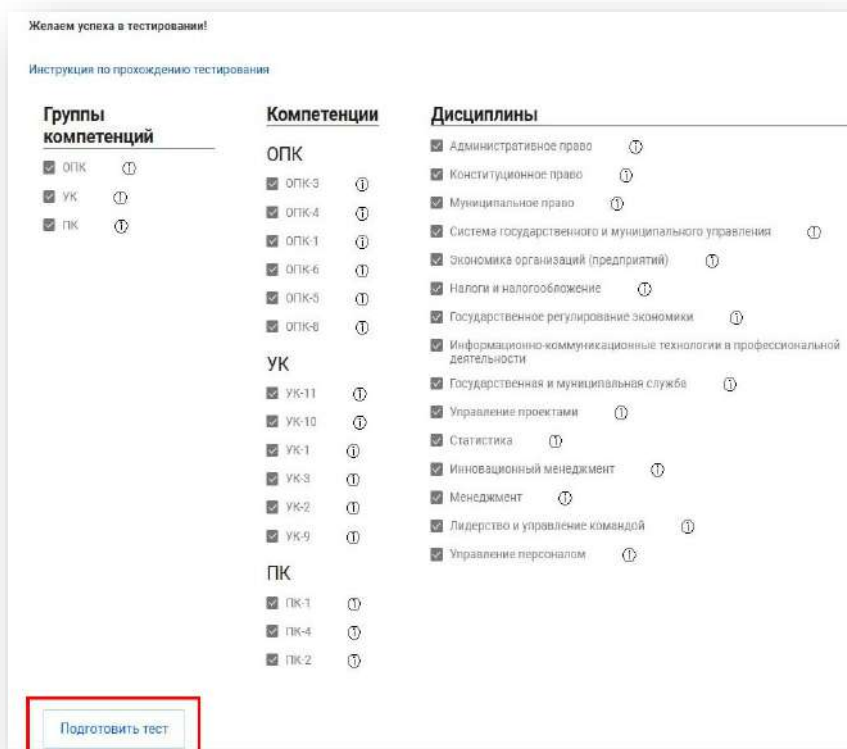




2. Перейти в тестирование по компетенциям можно через вкладку «УЧЕБА»:



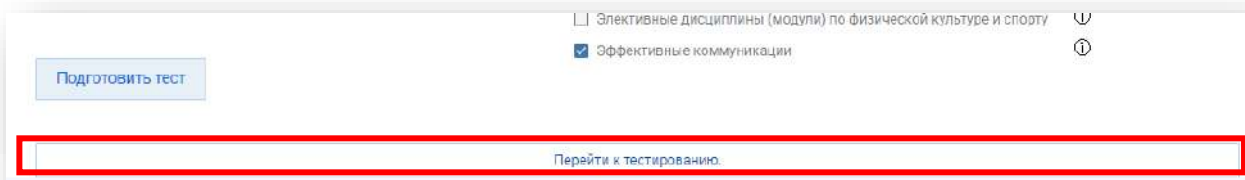
3. После перехода в тестирование откроется окно, в котором представлены все группы компетенций, компетенции и дисциплины, по которым будет тестирование. Дисциплины изменить нельзя. Для начала тестирования необходимо нажать на кнопку «Подготовить тест»:





4. Нажмите на кнопку «Подготовить тест». После этого появится кнопка «Перейти к тестированию». После нажатия на неё произойдёт переход к тестированию в системе Moodle.

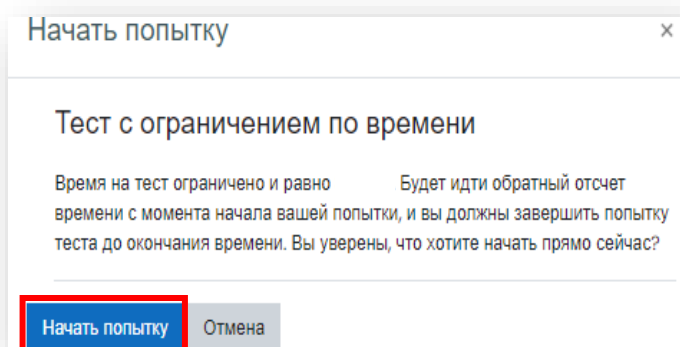
Для успешного перехода к тестированию вам нужно предварительно авторизоваться на сайте <https://e.vyatsu.ru>



5. Обратите внимание на ограничение по времени тестирования (3 часа), количество попыток – одна (1), вы можете закончить тестирование досрочно. Нажмите «Начать тестирование».

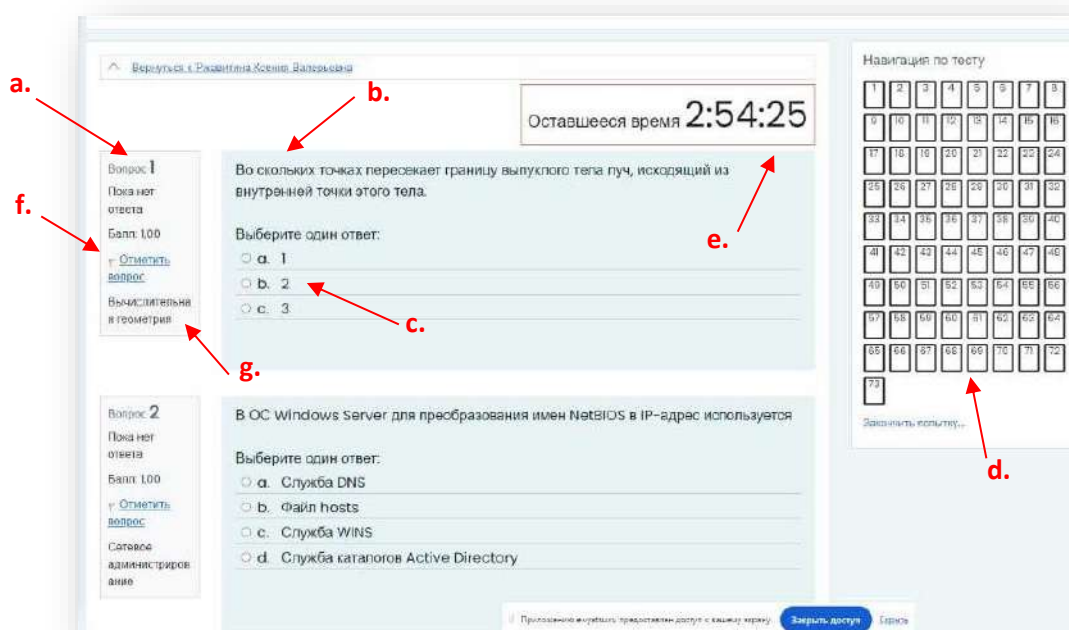


6. В появившемся окне отобразится уведомление об ограничении времени на прохождение теста. Если вы уверены, что хотите начать прямо сейчас, нажмите «Начать попытку». **Внимание! Отсчёт времени начинается сразу же после нажатия на кнопку «Начать попытку».**

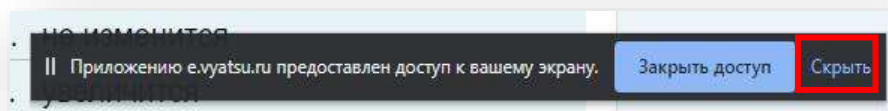




7. После начала тестирования вы увидите:
- a. Порядковый номер вопроса;
 - b. Текст вопроса;
 - c. Варианты ответа;
 - d. Навигацию по тесту (позволяет отвечать на вопросы не по порядку в пределах оставшегося времени);
 - e. Оставшееся время;
 - f. Флажок «Отметить вопрос» (нажмите на него, если вопрос показался вам некорректным или непонятным);
 - g. Наименование дисциплины, к которой относится вопрос теста.

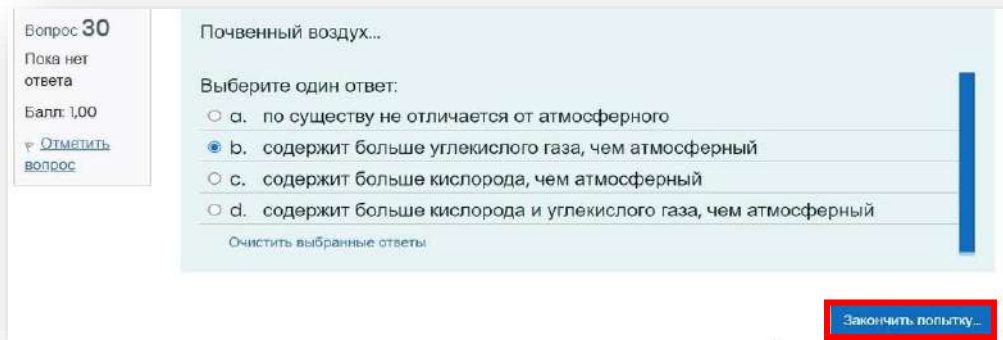


8. Внизу экрана появится всплывающее уведомление о доступе к экрану. Если оно будет отвлекать внимание, нажмите на кнопку «Скрыть», но не закрывайте доступ к экрану и камере в процессе тестирования!

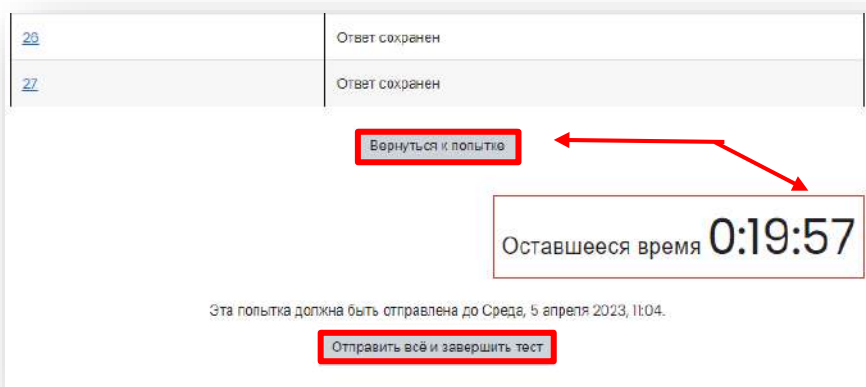




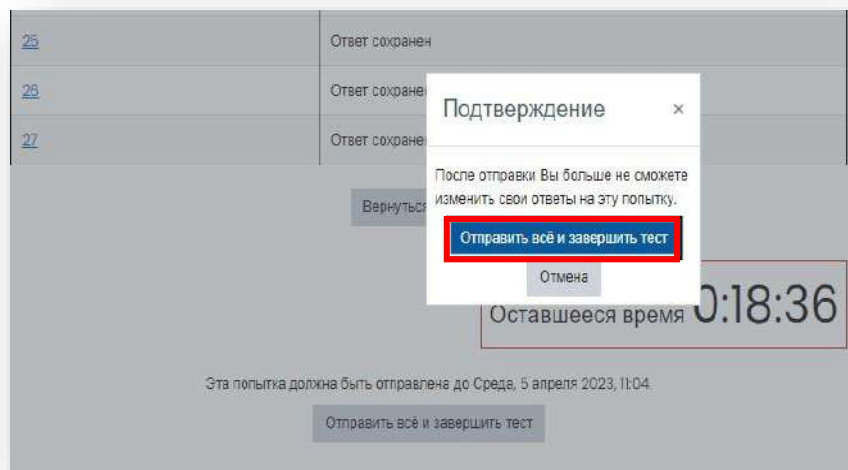
9. После того, как вы ответили на все вопросы, нажмите кнопку «Закончить попытку».



10. Обратите внимание, что вы можете «Вернуться к попытке» и изменить вариант ответа, если имеется «Оставшееся время». Если вам не нужно изменять варианты ответов, завершите попытку, нажав на кнопку «Отправить всё и завершить тест».



11. В появившемся окне отобразится уведомление, что после отправки вы больше не сможете изменить свои ответы на эту попытку. Нажмите «Отправить все и завершить тест».





12. Если какой-то из вопросов вы отметили флажком «Отметить вопрос», то вам откроется окно с полями для написания комментариев к вопросам. Напишите комментарии для тех вопросов, которые показались вам непонятными или некорректными. Нажмите кнопку «Сохранить комментарии».

Текст вопроса	Варианты ответа	Описание проблемы
Максимальные площади фасадов могут достигать...	100 м2 500 м2 3 км2 10 км2 100 м2 500 м2 3 км2 10 км2 100 м2 500 м2 3 км2 10 км2	<input type="text" value="Комментарий"/>

13. Все итоги по контролю наличия у обучающихся сформированных результатов обучения по ранее изученным дисциплинам будут предоставлены после 11 ноября 2024.