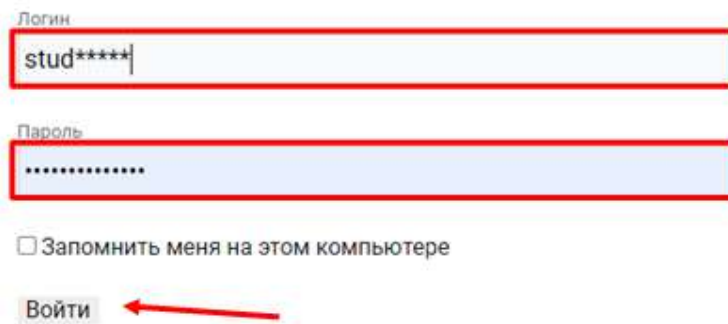


Инструкция для студентов

Инструкция по смене фотографии

1. Войдите в Личный кабинет - <https://new.vyatsu.ru/account>
2. Введите свой логин (stud*****) и пароль, нажмите кнопку «Войти»



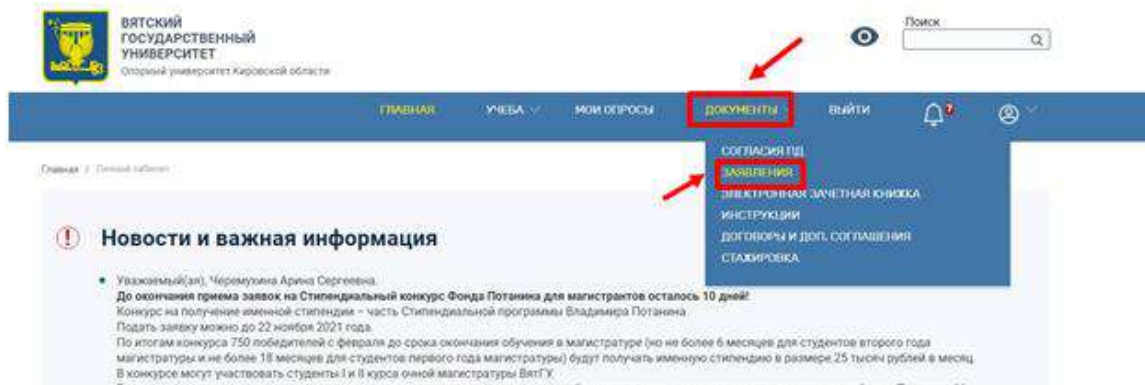
Логин
stud*****

Пароль

Запомнить меня на этом компьютере

Войти

3. В Личном кабинете выберите раздел «Документы», затем в выпадающем списке выберите «Заявления»



ВЯТСКИЙ ГОСУДАРСТВЕННЫЙ УНИВЕРСИТЕТ
Открытый университет Кировской области

Помощь Поиск

ГЛАВНАЯ УЧЕБА МОИ ОПРОСЫ ДОКУМЕНТЫ ВЫЙТИ

Согласия ГИ
Заявления
Директорская зачетная книжка
Инструкции
Договоры и доп. соглашения
Стажировка

Новости и важная информация

- Уважаемый(ая), Чермухина Арина Сергеевна,
До окончания приема заявок на Стипендиальный конкурс Фонда Потанина для магистрантов осталось 10 дней!
Конкурс на получение именной стипендии – часть Стипендиальной программы Владимира Потанина
Подать заявку можно до 22 ноября 2021 года.
По итогам конкурса 750 победителей с февраля до срока окончания обучения в магистратуре (но не более 6 месяцев для студентов второго года магистратуры и не более 18 месяцев для студентов первого года магистратуры) будут получать именную стипендию в размере 25 тысяч рублей в месяц. В конкурсе могут участвовать студенты I и II курса очной магистратуры ВятГУ.

4. Войдите в раздел «Заполнить заявление»

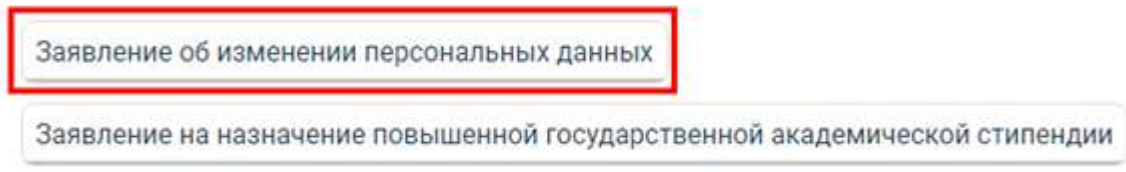


Главная / Личный кабинет / Заявления

Заполнить заявление

Мои заявления

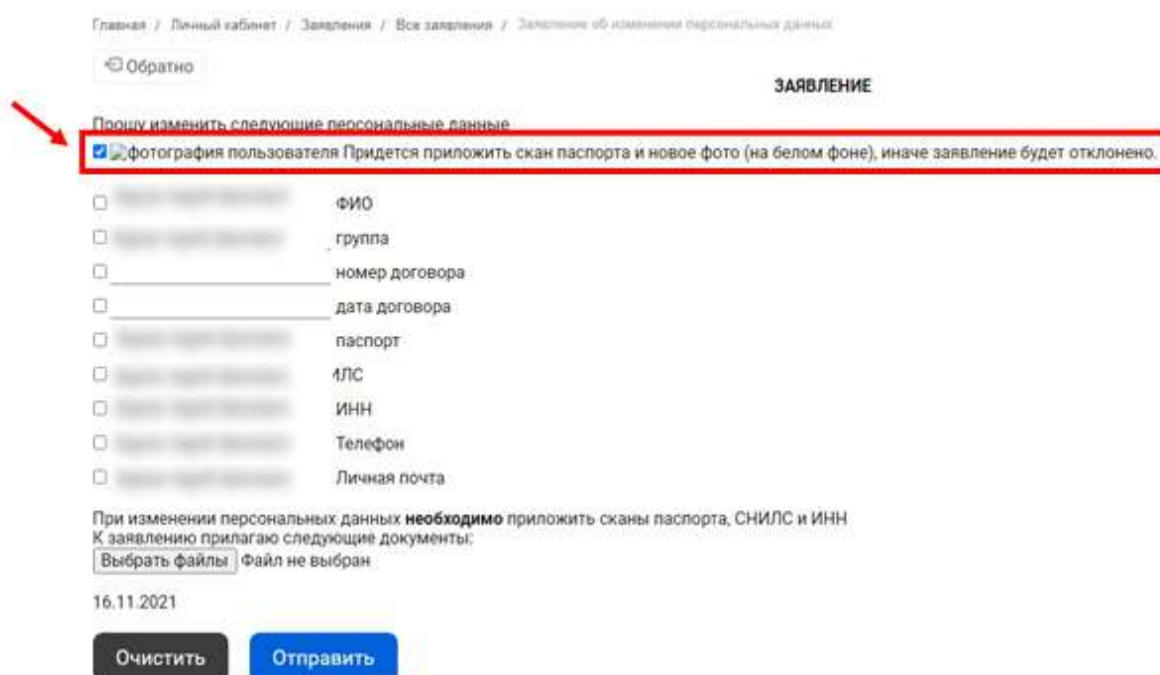
5. В предложенном списке заявлений выберите заявление, которое необходимо заполнить: «Заявление об изменении персональных данных»



Заявление об изменении персональных данных

Заявление на назначение повышенной государственной академической стипендии

6. Выберите пункт, который хотите изменить (поставьте галочку): фотография пользователя



Главная / Личный кабинет / Заявления / Все заявления / Заявление об изменении персональных данных

Обратно

ЗАЯВЛЕНИЕ

Прошу изменить следующие персональные данные:

- Фотография пользователя. Придется приложить скан паспорта и новое фото (на белом фоне), иначе заявление будет отклонено.
- ФИО
- группа
- номер договора
- дата договора
- паспорт
- ИЛС
- ИНН
- Телефон
- Личная почта

При изменении персональных данных **необходимо** приложить сканы паспорта, СНИЛС и ИНН.
К заявлению прилагаю следующие документы:
Выбрать файлы | Файл не выбран

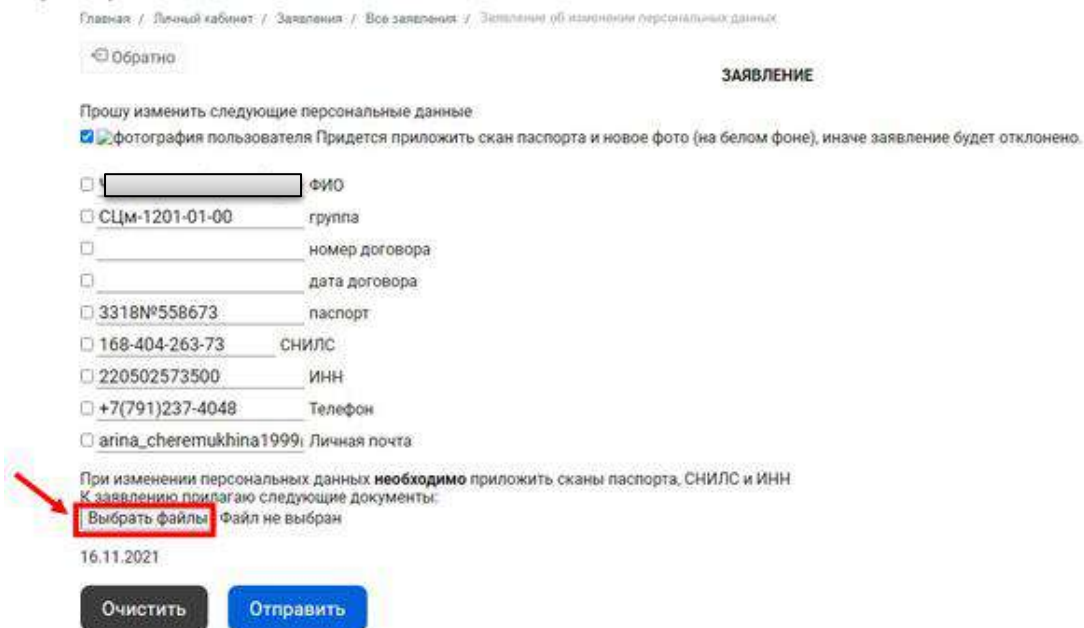
16.11.2021

Очистить Отправить

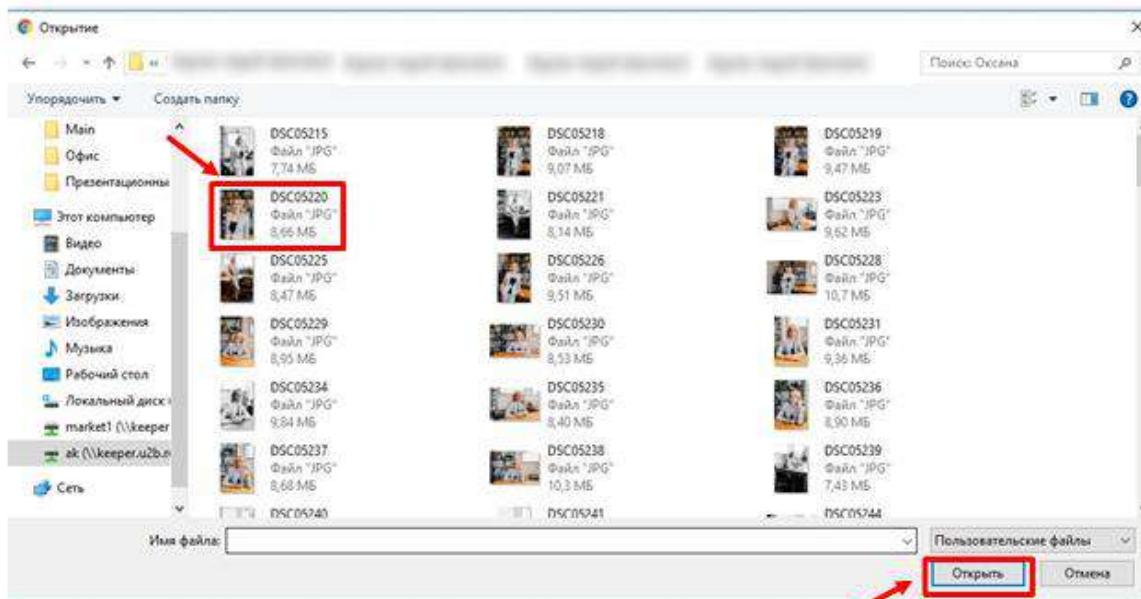
Внимание!

Учитываются только отмеченные галочкой поля


7. Приложите скан паспорта и новое фото (на белом фоне), нажав на вкладку «Выбрать файлы».



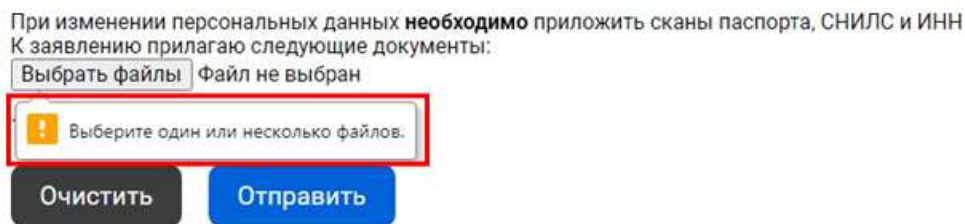
8. В появившемся окне выберите нужный файл со своего компьютера.



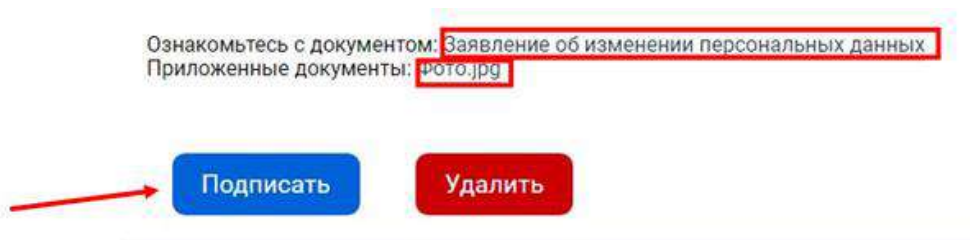
9. Проверьте правильность заполнения заявления и нажмите кнопку «Отправить»



Внимание! Вы не сможете отправить заявление, пока не выберете один или несколько файлов.



10. Ознакомьтесь с заявлением, проверьте приложенные документы. Нажмите кнопку «Подписать»



11. Ваше заявление отправлено в обработку. Если заявление подано Вами ошибочно, то его можно удалить

Дата TF	Название документа	Статус	Подписать	Приложенные файлы	Примечание	Ответные файлы	Удалить
20.08.2021 14:41	Заявление об изменении персональных данных	Подписано		Заявление.docx			X

Внимание! При подаче Вами заявления об изменении персональных данных блокируется функционал подачи любого другого заявления, пока заявление на изменение персональных данных не обработано

Вы не можете подавать заявления, пока ваше заявление об изменении персональных данных не обработано.
Вы можете посмотреть его статус на странице: [Мои заявления](#)
Обратно