

Инструкция для студентов

Инструкция по смене почты в персональных данных

1. Войдите в Личный кабинет - <https://new.vyatsu.ru/account>.
2. Введите свой логин (stud*****) и пароль, нажмите кнопку «Войти».



Главная / Личный кабинет / Опросы / Преподаватель глазами студента


Пожалуйста, авторизуйтесь



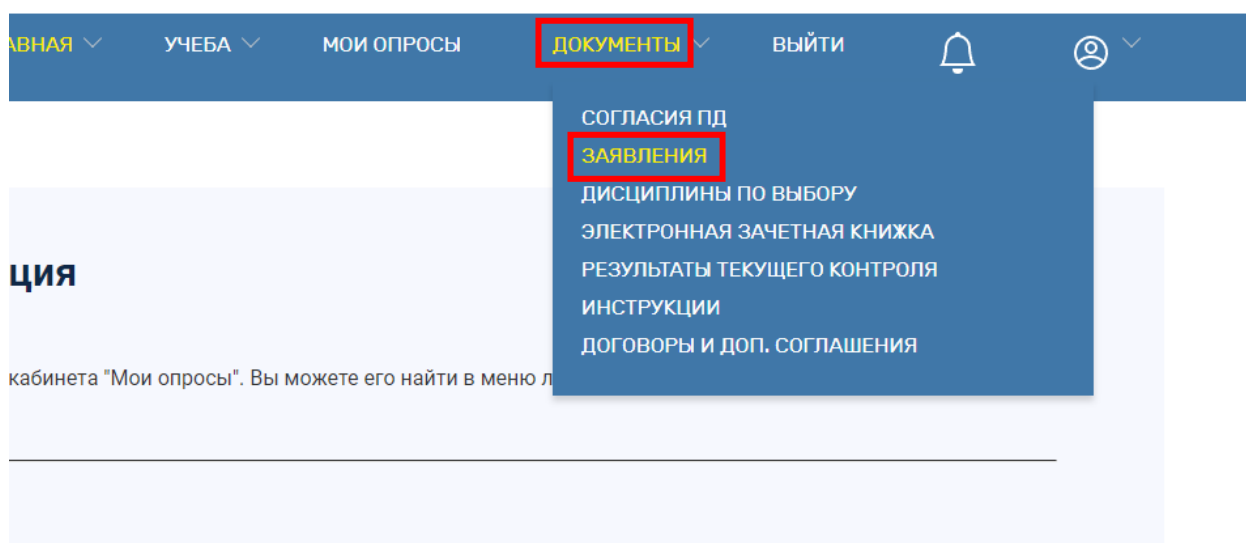
Логин

Пароль

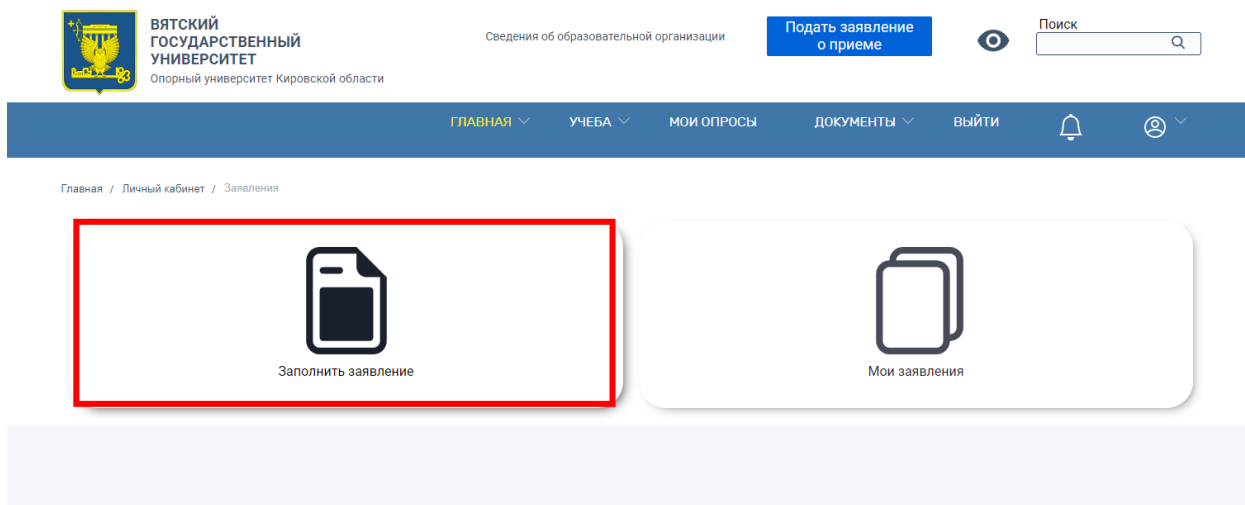
Запомнить меня на этом компьютере

Войти 

3. Перейдите во вкладку «Документы», далее во вкладку «Заявления».



4. Нажмите «Заполнить заявление».



ВЯТСКИЙ ГОСУДАРСТВЕННЫЙ УНИВЕРСИТЕТ
Опорный университет Кировской области

Сведения об образовательной организации

Подать заявление о приеме

Поиск

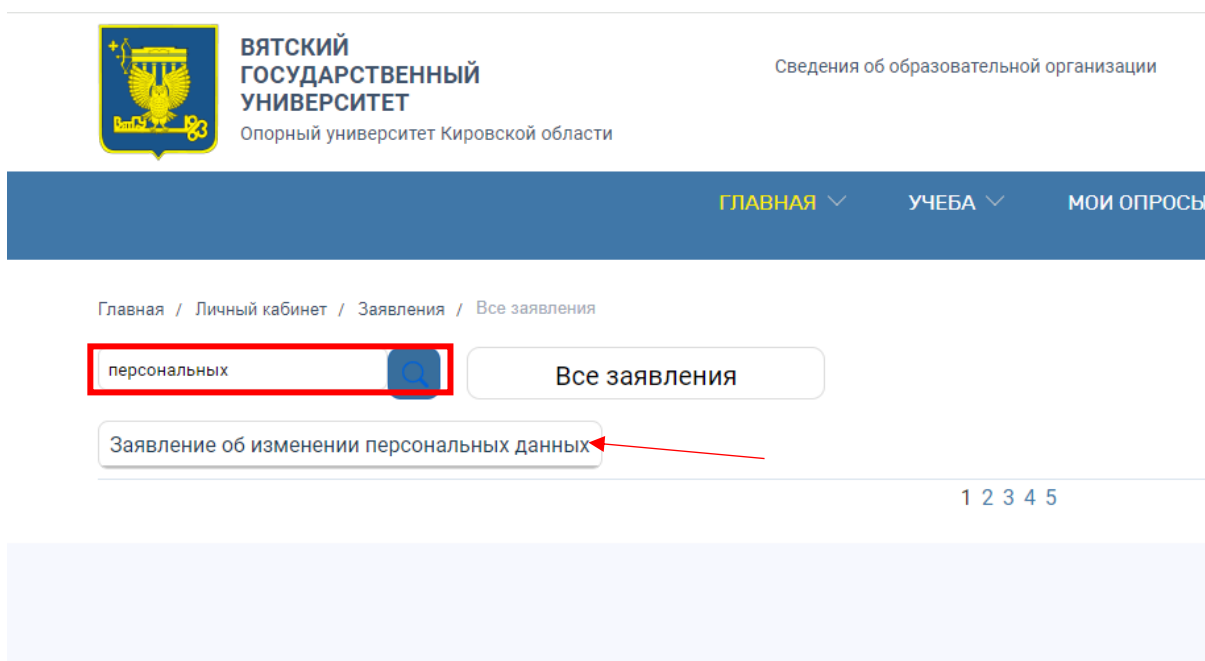
ГЛАВНАЯ ▾ УЧЕБА ▾ МОИ ОПРОСЫ ДОКУМЕНТЫ ▾ ВЫЙТИ

Главная / Личный кабинет / Заявления

Заполнить заявление

Мои заявления

5. Далее выберите «Заявление об изменении персональных данных» (для этого можно воспользоваться поисковой строкой).



ВЯТСКИЙ ГОСУДАРСТВЕННЫЙ УНИВЕРСИТЕТ
Опорный университет Кировской области

Сведения об образовательной организации

ГЛАВНАЯ ▾ УЧЕБА ▾ МОИ ОПРОСЫ

Главная / Личный кабинет / Заявления / Все заявления

персональных

Все заявления

Заявление об изменении персональных данных

1 2 3 4 5



ВятГУ

6. Появится шаблон заявления. Отметьте галочкой пункты, которые необходимо изменить, впишите в них новые данные. **При изменении персональных данных необходимо приложить сканы паспорта, СНИЛС и ИНН.**


Для изменения почты, отметьте галочку напротив текущей почты и введите новую.

Главная / Личный кабинет / Заявления / Все заявления / Заявление об изменении персональных данных

← Обратно

ЗАЯВЛЕНИЕ

Прошу изменить следующие персональные данные



Изменить фото

Исходный ФИО

Исходная группа: ПОД

Исходный номер договора:

Исходная дата договора:

Исходный паспорт

Исходные данные кем выдан паспорт

Исходные данные когда выдан паспорт

Исходные данные код подразделения:

Исходное место регистрации:

Исходное место жительства:

Исходный СНИЛС

Исходный ИНН

Исходный телефон:

Исходная личная электронная почта

7. Прикрепите необходимые файлы, через кнопку «Добавить файлы». Проставьте галочки о согласии с политикой о ПД и соглашении об использовании ЭЦП. Нажмите «Подготовить документ».

При изменении персональных данных необходимо приложить сканы паспорта, СНИЛС и ИНН
К заявлению прилагаю следующие документы:

Добавить файлы

Удалить добавленные файлы

Подтверждающие документы.docx
11.8КБ

31.07.2024

Согласен(а) с политикой персональных данных (ПД)

Настоящим полностью и безоговорочно соглашаюсь с условиями Соглашения об использовании простой электронной подписи (ПЭП)

Очистить

Подготовить документ