



Инструкция по работе с курсом по практике в системе Moodle (для студентов)

Для того чтобы найти необходимый курс по практике в системе Moodle, перейдите на сайт <https://e.vyatsu.ru/> и авторизуйтесь под своим студенческим логином и паролем, затем на главной странице курса перейдите в раздел «Практики» предварительно выставив учебный год.

Мои курсы
Пользователь: Елена Александровна [Имя] [Фамилия] [Имя Отчество]

★ Избранные курсы

Выбор года:
2023

Выбор семестра:
Все семестры

Изучаю

Дисциплины Практики

Из выпадающего списка, выберите нужную практику, например:

★
Производственная практика, преддипломная практика №2
Производственная практика, преддипломная практика №2-40.04.0128-Правовое обеспечение государственного и муниципального управления-2021-3ДТЮ-3 курс-8 семестр
Кафедра конституционного, административного права и правового обеспечения государственной службы (ОРУ)
Дата последнего посещения: 22.09.2023

выбрав нужную практику нажмите кнопку «Перейти к курсу».

Перейти к курсу



1. Ознакомьтесь с общей информацией о практике и сроках практики. Пример отображения сроков практики изображён на скриншоте:

Сроки практики: 16.10.2023 – 11.12.2023

2. В элементе курса «**Объявления и консультационный форум**» **Вы** можете задать руководителю практики вопросы, возникающие в ходе прохождения практики, **но для оперативного ответа лучше писать руководителю практики на корпоративную почту.**

Объявления и консультационный форум

Уважаемые студенты!

На консультационном форуме вы можете задавать вопросы, возникающие в ходе прохождения практики.



Объявления и консультационный форум

Уважаемые студенты!

На консультационном форуме вы можете задавать вопросы, возникающие в ходе прохождения практики.

Вы не можете создать обсуждение, потому что не являетесь участником какой-либо группы.

Видимые группы: Все участники

Обсуждение	Группа	Начато	Последнее сообщение ↓	Ответы
☆ Консультационный форум		Иванова Анна В. 16 окт 2023		Иванова Анна В. 11 дек 2023 0

3. Также откроются разделы со ссылками на календарные учебные графики и расписание аттестации по практике

Ссылка на календарные учебные графики: <https://www.vyatsu.ru/sotrudniku/doska/grafiki-uchebnogo-protsessha-na-2015-2016-uchebnyiy.html>

Ссылка на расписание промежуточной аттестации по практике:
<https://www.vyatsu.ru/studentu-1/spravochnaya-informatsiya/raspisanie-promezhutochnoy-attestatsii-obuchayusch-1.html>



Календарные учебные графики

Нажмите на ссылку <https://www.vyatsu.ru/sotrudniku/doska/grafiki-uchebnogo-protsesta-na-2015-2016-uchebnyy.html>, чтобы открыть ресурс.

Расписание промежуточной аттестации по практике

Нажмите на ссылку <https://www.vyatsu.ru/studentu-1/spravochnaya-informatsiya/raspisanie-promezhutochnoy-attestatsii-obuchayusch-1.html>, чтобы открыть ресурс.

Предыдущий элемент курса

◀ Календарные учебные графики


Перейти на...

Следующий элемент курса

▶ Индивидуальное задание для скачивания

4. В разделе **«Методические рекомендации и необходимая документация»** Вам будут доступны методические и справочные материалы, а также прикрепленные кафедрой **шаблоны заявления и договора по практике, если эти документы необходимы на вашей кафедре**. Все методические материалы размещаются в папку «Материалы», нажав на них Вы можете скачать файлы на свой компьютер.

Примечание: если папка «Материалы» пуста, значит преподаватель ещё не загрузил в него информацию.

 Календарные учебные графики

 Расписание промежуточной аттестации по практике

Методические рекомендации и необходимая документация

 Материалы

5. Для скачивания индивидуального задания перейдите в блок **«Документы по практике»**



ДОКУМЕНТЫ ПО ПРАКТИКЕ

Ознакомьтесь с индивидуальным заданием.

Прогресс по дисциплине



ОТЧЕТ ПО ПРАКТИКЕ

Оформите и отправьте отчёт по практике, учитывая требования к его написанию.

Ограничено Недоступно, пока не выполнено:

- Элемент курса **Индивидуальное задание для скачивания** должен быть отмечен как выполненный
- Элемент курса **Ознакомление с индивидуальным заданием** должен быть отмечен как выполненный
- Элемент курса **Обратная связь о прохождении практики** должен быть отмечен как выполненный



6. Перейдите в раздел «Индивидуальное задание для скачивания»

ДОКУМЕНТЫ ПО ПРАКТИКЕ

Ознакомьтесь с индивидуальным заданием.

Ваши достижения[?]



Скачайте индивидуальное задание из активности «Индивидуальное задание для скачивания»



Индивидуальное задание для скачивания

Выполнить: Просмотреть



Ознакомьтесь с индивидуальным заданием на практику



Ознакомление с индивидуальным заданием

Ограничено Недоступно, пока не выполнено: Элемент курса [Индивидуальное задание для скачивания](#) должен быть отмечен как выполненный

7. Ознакомьтесь с информацией об индивидуальном задании

Индивидуальное задание для скачивания

Выполнено: Просмотреть

Что такое индивидуальное задание на практику?

- Индивидуальное задание на практику – это документ, в котором содержится задание обучающегося на практику, а также примерный план выполнения индивидуального задания на практику.

Где взять индивидуальное задание на практику?

- Индивидуальное задание на практику составляет руководитель практики от ВятГУ в соответствии с рабочей программой практики и согласовывает его с профильной организацией.
- До начала практики руководитель практики от ВятГУ выдает обучающимся согласованные с профильными организациями индивидуальные задания на практику.
- После прохождения практики индивидуальное задание на практику сдается на кафедру вместе с отчетом по практике.

Куда отправить индивидуальное задание по практике?

- Индивидуальное задание необходимо подписать у руководителя практики от профильной организации и лично студентом, сделать скан и загрузить в раздел курса – «Отчет» в подраздел «Индивидуальное задание для загрузки студентом».





- Найдите раздел «Отзыв» внизу страницы и нажмите на прикрепленный файл, чтобы скачать ваше задание.

Примечание: если раздела «Отзыв» нет, значит преподаватель ещё не загрузил индивидуальное задание. Элемент курса «Индивидуальное задание для скачивания» отметится как выполненный только после скачивания файла.

Скачайте индивидуальное задание в разделе "ОТЗЫВ" внизу страницы

Состояние ответа

Номер попытки	Номер этой попытки - 1. (Разрешено попыток - 1)
Состояние ответа на задание	Ответ на задание должен быть представлен вне сайта
Состояние оценивания	Не оценено
Последнее изменение	-
Комментарии к ответу	+ Комментарии (0)

Отзыв

Отзыв в виде файла	Индивидуальное задание.docx 31 августа 2022, 11:09
--------------------	--

- Перейдите в раздел «Ознакомление с индивидуальным заданием»

Ваши достижения

Скачайте индивидуальное задание из активности «Индивидуальное задание для скачивания»

Индивидуальное задание для скачивания
Выполнено: [Посмотреть](#)

Ознакомьтесь с индивидуальным заданием на практику

Ознакомление с индивидуальным заданием
Выполнить: [Посмотреть](#) [Выполнить: Сделать выбор](#)



10. Отметьте, что Вы ознакомились с заданием, и сохраните выбор.

Ознакомление с индивидуальным заданием

Выполнено: Просмотреть **Выполнить:** Сделать выбор

Видимые группы: Все участники

Результаты этого опроса не будут опубликованы после вашего ответа.



индивидуальным заданием ознакомлен

Сохранить мой выбор

Ознакомление с индивидуальным заданием

Выполнено: Просмотреть **Выполнено:** Сделать выбор

Ваш выбор сохранен

11. Для студентов, чьи кафедры собирают электронном курсе сканы договора и заявления на практику, будут доступны элементы «**Заявление на практику**» и «**Договор по практике**». Загрузите сканы указанных документов в соответствующие активности.

Примечание: «Заявление на практику» и «Договор по практике» загружаются только в формате **pdf**



Подгрузите сканы заполненных заявления и договора о практической подготовке в соответствующие активности. Договор должен быть подписан со стороны профильной организации

Заявление на практику

Выполнено: Просмотреть **Выполнить:** Дать ответ на задание

Договор по практике

Выполнить: Просмотреть **Выполнить:** Дать ответ на задание

Для этого:

а) Перейдите в соответствующий элемент (например, заявление)

Заявление на практику

Выполнено: Просмотреть **Выполнить:** Дать ответ на задание

Договор по практике

Выполнить: Просмотреть **Выполнить:** Дать ответ на задание

б) Ознакомьтесь и скачайте образец заполнения заявления

ОБРАЗЕЦ заполнения заявления о выборе места практики и способа её проведения

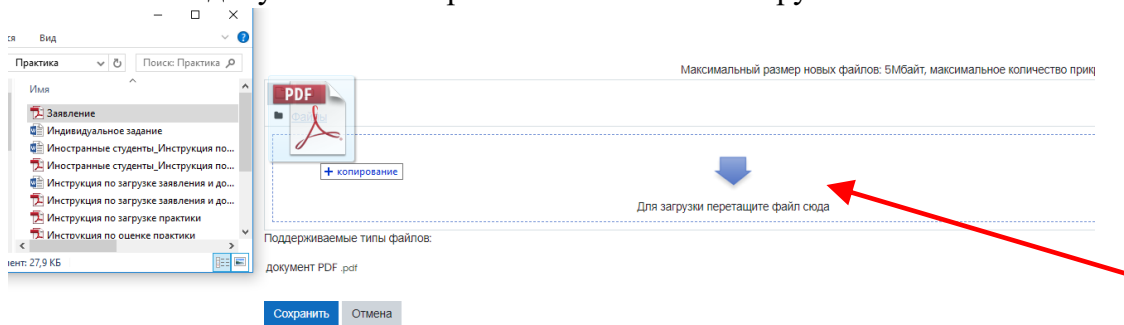
Скачать

в) Нажмите кнопку «**Добавить ответ на задание**»

Добавить ответ на задание

Вы пока не предоставили ответ на задание

d) Откройте папку с файлами на вашем устройстве, найдите файл с оформленным и заполненным документом и перенесите его в окно загрузки

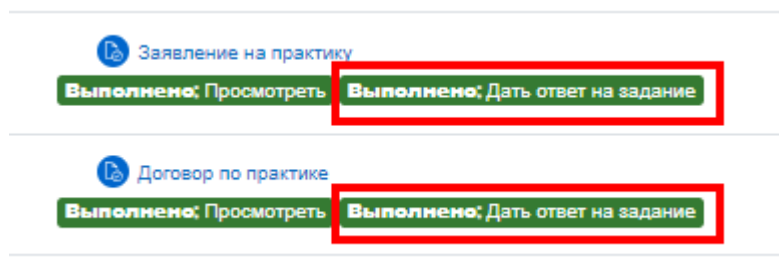


e) Нажмите кнопку «Сохранить»

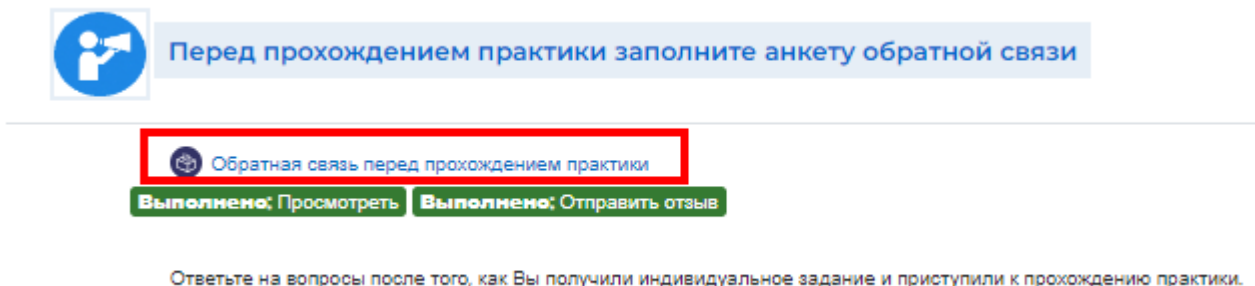
Скан договора загружаем в курс по такому же принципу, но в раздел «Договор по практике».

Примечание: Используйте шаблоны заявлений и договоров, предоставленных Вам кафедрой (руководителем практики), шаблон договора должен быть актуальным!!

Если Вы произвели загрузку сканов документов успешно и руководитель практики оценил Ваши сканы, то в разделе будет подсвечено зелёным цветом сообщение «Выполнено» как указано на скриншоте ниже:



12. После загрузки сканов заявления и договора перейдите в раздел «Обратная связь о прохождении практики».





13. Заполните анкету обратной связи о прохождении практики. Для этого ответьте на вопросы анкеты и нажмите кнопку «Отправить свои ответы»

Примечание: Выполнение данного элемента является обязательным. В противном случае, Вам не будут доступен раздел для загрузки отчета!

Обратная связь о прохождении практики

Выполнить: Просмотреть **Выполнить:** Отправить отзыв

Ответьте на вопросы после того, как Вы получили индивидуальное задание и приступили к прохождению практики.

Ответьте на вопросы

Обратная связь о прохождении практики

Режим: Имя пользователя будет записано и показано с его ответами

Понятен ли Вам порядок прохождения практики?[Ⓛ]

- Да
- Нет
- Частично

Была ли у Вас организационная встреча с руководителем практики от предприятия / ВятГУ?[Ⓛ]

- Да
- Нет

Насколько, по Вашему мнению, важно прохождение практики на предприятии / на базе ВятГУ?[Ⓛ]

Обязательные для заполнения поля в этой форме помечены [Ⓛ] .

Отправить свои ответы

Отмена



Оставьте обратную связь о практике


Обратная связь о прохождении практики

Выполнено: Просмотреть **Выполнено:** Отправить отзыв

Ответьте на вопросы после того, как Вы получили индивидуальное задание и приступили к прохождению практики.




14. После того, как Вы загрузили сканы заявления и договора в блок «Документы по практике» он будет завершён, доступен станет следующий блок «Отчёт по практике».

 ДОКУМЕНТЫ ПО ПРАКТИКЕ

Ознакомьтесь с индивидуальным заданием.

Прогресс по дисциплине

100%

 ОТЧЕТ ПО ПРАКТИКЕ


Оформите и отправьте отчёт по практике, учитывая требования к его написанию.

Прогресс по дисциплине

15. Перейдите в блок «Отчёт по практике», ознакомьтесь с информацией. Для начала загрузки отчётных документов по практике перейдите в раздел «Индивидуальное задание для загрузки студентом»

ОТЧЕТ ПО ПРАКТИКЕ

Оформите и отправьте отчёт по практике, учитывая требования к его написанию.

Ваши достижения 

Как написать отчет по практике?


- По результатам практики обучающийся должен **составить и защитить отчет по практике**. Содержание отчета по практике, форма его представления и процедура защиты определяются кафедрой, ответственной за проведение практики. Требования к содержанию отчета по практике, его оформлению и защите содержатся в рабочей программе практики и методических рекомендациях по оформлению отчета по практике.
- Основные требования к отчету по практике руководитель практики от ВятГУ сообщает обучающимся на организационном собрании перед практикой. При необходимости руководитель практики от ВятГУ может провести несколько организационных собраний.


Что делать, если возникли вопросы в ходе написания отчета по практике?

- Руководитель практики от ВятГУ проводит консультационное сопровождение практики. Обучающийся может задать ему любые вопросы по организации практики, её содержанию, выполнению индивидуального задания.

Зачет по практике

- Зачет по практике проводится в соответствии с расписанием в последний рабочий (учебный) день практики. Зачет по практике, как правило, проводится в форме защиты отчета по практике.

 Загрузите заполненное индивидуальное задание. Дождитесь получения оценки

 Индивидуальное задание для загрузки студентом

Выполнить: Дать ответ на задание | **Выполнить:** Получить оценку



16. Нажмите на кнопку «Добавить ответ на задание»

Индивидуальное задание для загрузки студентом

Выполнить: [Дать ответ на задание](#) **Выполнить:** [Получить оценку](#)

Загрузите заполненное индивидуальное задание в виде файла в формате pdf.

Состояние ответа

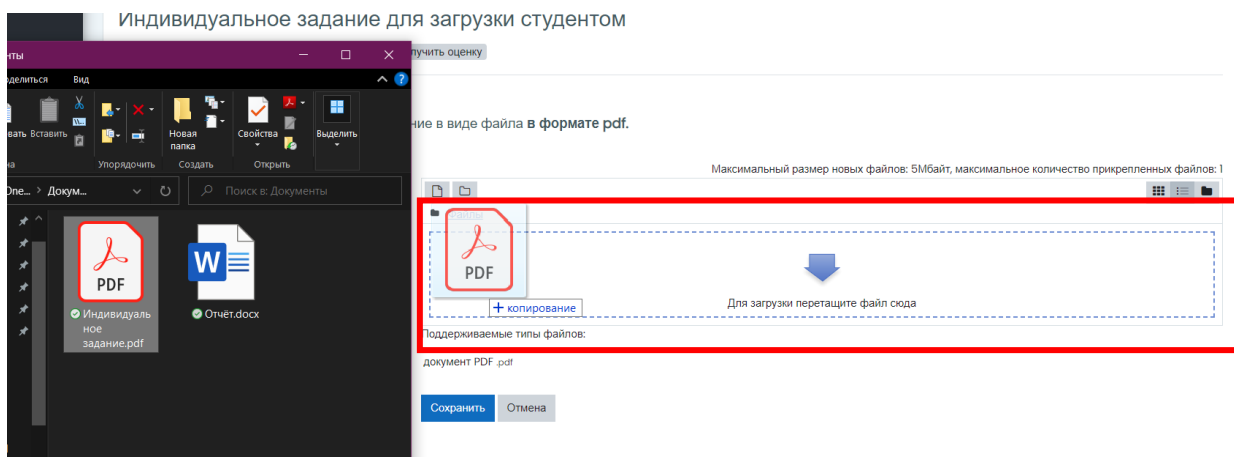
Номер попытки	Попытка 1.
Состояние ответа на задание	Ни одной попытки
Состояние оценивания	Не оценено
Последнее изменение	-
Комментарии к ответу	Комментарии (0)

Добавить ответ на задание

Вы пока не предоставили ответ на задание

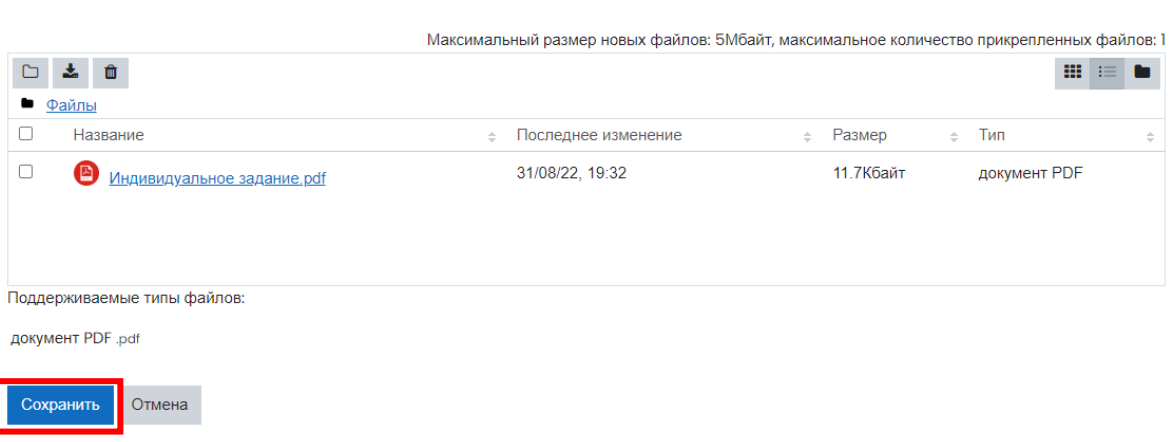
17. Откройте папку с файлами на вашем устройстве, найдите файл с заполненным и подписанным индивидуальным заданием и перенесите его в окно загрузки.

Примечание: Индивидуальное задание загружается только в формате pdf





18. После перемещения файла он должен отобразиться в окне загрузки. Нажмите на кнопку **«Сохранить»**



19. Дождитесь оценки индивидуального задания преподавателем.

20. До того, как задание будет оценено, вы можете внести в него изменения. Для этого нажмите на кнопку **«Редактировать ответ»**, удалите предыдущий файл (поставьте галочку около файла и нажмите на значок корзины) и заново загрузите исправленное задание.

Индивидуальное задание для загрузки студентом

Выполнено: Дать ответ на задание **Выполнить:** Получить оценку

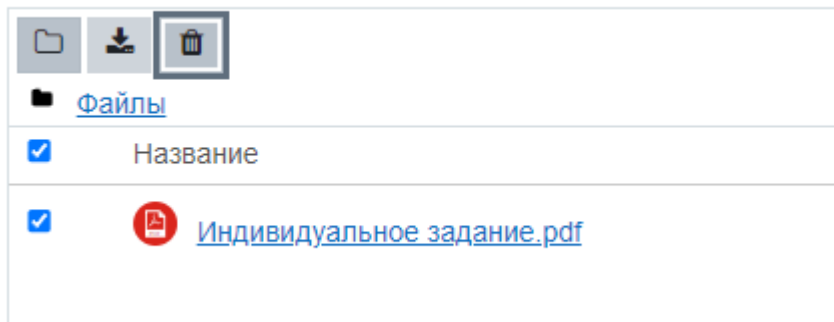
Загрузите заполненное индивидуальное задание в виде файла в формате pdf.

Состояние ответа

Номер попытки	Попытка 1.
Состояние ответа на задание	Отправлено для оценивания
Состояние оценивания	Не оценено
Последнее изменение	Среда, 31 августа 2022, 19:33
Ответ в виде файла	Индивидуальное задание.pdf 31 августа 2022, 19:33
Комментарии к ответу	Комментарии (0)

Редактировать ответ Удалить ответ

Вы можете внести изменения в представленную работу



21. Если преподаватель поставит оценку «**Не соответствует**», исправьте работу и загрузите задание заново. Для этого нажмите на кнопку «**Добавить новую попытку**».

Зачет по практике

- Зачет по практике проводится в соответствии с расписанием в последний рабочий (учебный) день практики. Зачет по практике, как правило, проводится в форме защиты отчета по практике.



Загрузите заполненное индивидуальное задание. Дождитесь получения оценки

Индивидуальное задание для загрузки студентом

Выполнить: [Дать ответ на задание](#) **Не удалось: Получить оценку**

Загрузите заполненное индивидуальное задание в виде файла в формате pdf.

Индивидуальное задание для загрузки студентом

Выполнить: [Дать ответ на задание](#) **Не удалось: Получить оценку**

Загрузите заполненное индивидуальное задание в виде файла в формате pdf.

Состояние ответа

Номер попытки	Попытка 2.
Состояние ответа на задание	Возобновлено
Состояние оценивания	Не оценено
Последнее изменение	Среда, 31 августа 2022, 19:46
Комментарии к ответу	Комментарии (0)

[Добавить новую попытку на основе предыдущего представления](#)

Это скопирует содержимое предыдущего представления для нового представления Вашей работы.

[Добавить новую попытку](#)

Замечания к заданию могут быть написаны либо в графе «**Комментарий к ответу**», либо в графе «**Отзыв**»



Предыдущие попытки

Попытка 1: [Среда, 31 августа 2022, 19:33](#)

Состояние ответа на задание	Отправлено для оценивания	
Ответ в виде файла	Индивидуальное задание.pdf	31 августа 2022, 19:33
Комментарии к ответу	Комментарии (0)	
Отзыв		
Оценка	Не соответствует	
Оценено в	Среда, 31 августа 2022, 19:46	

22. Не забудьте сохранить ответ и снова дождитесь оценки задания.

Индивидуальное задание для загрузки студентом

Выполнить: [Дать ответ на задание](#) **Не удалось:** [Получить оценку](#)

Загрузите заполненное индивидуальное задание в виде файла в формате pdf.

Ответ в виде файла

Максимальный размер новых файлов: 5Мбайт, максимальное количество прикрепленных файлов: 1

Название	Последнее изменение	Размер	Тип
Индивидуальное задание.pdf	31/08/22, 19:51	11.7Кбайт	документ PDF

Поддерживаемые типы файлов:

документ PDF .pdf

Сохранить Отмена

Индивидуальное задание для загрузки студентом

Выполнено: [Дать ответ на задание](#) **Не удалось:** [Получить оценку](#)

Загрузите заполненное индивидуальное задание в виде файла в формате pdf.

Состояние ответа

Номер попытки	Попытка 2.
Состояние ответа на задание	Отправлено для оценивания
Состояние оценивания	Не оценено
Последнее изменение	Среда, 31 августа 2022, 19:52
Ответ в виде файла	Индивидуальное задание.pdf 31 августа 2022, 19:52



23. После получения оценки «Соответствует» откроется следующий элемент курса. Перейдите в раздел «Отчёт по практике», аналогично индивидуальному заданию загрузите отчёт и дождитесь оценки задания преподавателем.

Внимание! Отчёт по практике загружается в формате **docx** (документ **Word**).

Если Вам недоступен раздел для загрузки отчёта, значит Вы забыли загрузить скан индивидуального задания или преподаватель не выставил оценку за загруженный Вами скан индивидуального задания.

Зачет по практике

- Зачет по практике проводится в соответствии с расписанием в последний рабочий (учебный) день практики. Зачет по практике, как правило, проводится в форме защиты отчета по практике.

Загрузите заполненное индивидуальное задание. Дождитесь получения оценки

Индивидуальное задание для загрузки студентом

Выполнено: [Дать ответ на задание](#) **Выполнено:** [Получить оценку](#)

Загрузите заполненное индивидуальное задание в виде файла в формате pdf.

Загрузите отчет по практике. Дождитесь получения оценки

Отчет по практике

Выполнить: [Дать ответ на задание](#) **Выполнить:** [Получить оценку](#)

Загрузите отчет по практике в виде файла в формате docx.

Отчет по практике

Выполнить: [Дать ответ на задание](#) **Выполнить:** [Получить оценку](#)

Загрузите отчет по практике в виде файла в формате docx.

Состояние ответа

Номер попытки	Попытка 1.
Состояние ответа на задание	Ни одной попытки
Состояние оценивания	Не оценено
Последнее изменение	-
Комментарии к ответу	+ Комментарии (0)

Добавить ответ на задание

Вы пока не предоставили ответ на задание


Отчет по практике

Выполнить: [Дать ответ на задание](#) **Выполнить:** [Получить оценку](#)

Загрузите отчет по практике в виде файла в формате docx.

Ответ в виде файла

Максимальный размер новых файлов: 5Мбайт, максимальное количество прикрепленных файлов: 1

Название	Последнее изменение	Размер	Тип
 Отчёт по практике.docx	31/08/22, 19:57	11.7Кбайт	Документ Word 2007

Поддерживаемые типы файлов:

Документ Word 2007 .docx

Сохранить [Отмена](#)

Отчет по практике

Выполнено: [Дать ответ на задание](#) **Выполнить:** [Получить оценку](#)

Загрузите отчет по практике в виде файла в формате docx.

Состояние ответа

Номер попытки	Попытка 1.
Состояние ответа на задание	Отправлено для оценивания
Состояние оценивания	Не оценено
Последнее изменение	Среда, 31 августа 2022, 19:57
Ответ в виде файла	 Отчёт по практике.docx 31 августа 2022, 19:57
Комментарии к ответу	Комментарии (0)

[Редактировать ответ](#) [Удалить ответ](#)

Вы можете внести изменения в представленную работу

24. После загрузки и оценки отчёта по практике преподавателем станет доступна анкета обратной связи. Перейдите в элемент «Обратная связь»



Загрузите отчет по практике. Дождитесь получения оценки

 Отчет по практике

Выполнено: [Дать ответ на задание](#) **Выполнено:** [Получить оценку](#)

Загрузите отчет по практике в виде файла в формате docx.



После получения оценки за отчет по практике оставьте обратную связь о прохождении практики

 Обратная связь

Выполнить: [Просмотреть](#)

Если после прохождения курса у Вас остались вопросы или может появились предложения по усовершенствованию работы в курсе. Пишите, мы с радостью ответим на ваши вопросы и примем во внимание предложения по оптимизации электронного курса.

